



# Velkommen til eksamen!

Informasjon om eksamenstrekk, gjennomføring, regler og klagerett

Hvilke hjelpemidler  
kan jeg bruke?

Når og  
hvor skal  
jeg møte?

Hva må jeg ha med?

Hvordan skal  
jeg levere min  
besvarelse?

Hva må jeg huske på  
under eksamen?

Hvor finner jeg  
viktig informasjon?

Behov for  
tilrettelegging?

Skrive på papir  
eller på pc?  
Er det valgfritt?

Når får jeg vite  
eksamensresultatet?

Hvordan er  
eksamenstrekket?

Hva må jeg gjøre når jeg  
kommer til eksamen?

Kan jeg klage på  
eksamensresultatet?



# Studiespes./Studieforb.



Hvordan er  
eksamenstrekket?

- **Vg1: 20% skal ha én eksamen**
  - ca. **20%** trekkes til eksamen i ett fag (skriftlig, muntlig eller muntlig-praktisk)
- **Vg2: alle skal ha én eksamen**
  - **Alle** elever trekkes til eksamen i ett fag (S, M eller MP)
- **Vg3: alle skal ha 4 eksamener**
  - Alle skal ha eksamen i sitt hovedmål (norsk eller samisk)
  - **ST:** + to skriftlige og én M eller MP\*
  - **ID:** + tre eksamener, hvor minst én eksamen er fra ID (S, M, MP)
  - **MD:** + én obligatorisk MP-eksamen innen MDD + to eksamener (S, M, MP)
  - **ME:** + tre eksamener (S, M, MP), hvor minst én eksamen er innen ME

# Yrkesfag/påbygg



Hvordan er  
eksamenstrekket?

- **Vg1: ca. 20% skal ha èn eksamen**
  - ca. 20% av elevene (Vg1 + Vg2) trekkes til eksamen i ett fag (S, M, MP eller P)
- **Vg2: alle skal ha minst én eksamen**
  - Alle: obligatorisk tverrfaglig eksamen i programfag
  - ca. 20% av elevene (Vg1 + Vg2) trekkes til eksamen i ett fag (S, M, P eller MP)
- **Vg3 påbygging: alle skal ha tre eksamener**
  - Alle skal ha eksamen i sitt hovedmål (norsk eller samisk)
  - + én skriftlig eksamen og én M eller MP-eksamen
- **Vg4 påbygging: alle skal ha tre eksamener**
  - Alle skal ha eksamen i sitt hovedmål (norsk eller samisk)
  - + to eksamener (S, M eller MP)



## Når kommer eksamenstrekket?

- **Offentliggjøring av skriftlige eksamenstrekk: 12.mai**
  - Synlig for elever i VIS + henges liste på tavle ved ekspedisjonen
  - Første skriftlige eksamen er 19.mai (norsk sidemål Vg3 - trekkfag). Det er også forberedelsesdag for norsk kort botid og norsk for Vg2 yrkesfag.
- **Offentliggjøring av ikke-skriftlige eksamener: 48 t varsel (uke 22-25)**
  - Oversikt for når disse trekkene offentliggjøres henges på tavle ved ekspedisjonen
  - Synlig i VIS for elev og lærer
  - Møt/ta kontakt med din faglærer på aktuelle tidspunkt for trekk



Hva må jeg ha med?  
Hvilke hjelpemidler kan jeg bruke?



Hvor finner jeg  
viktig informasjon?

- **Ta med hjelpemidler** du har lov til å bruke under eksamen (informasjon om eksamen)
- **Sjekk at egen pc/mac og lader fungerer:**
  - Nødvendig programvare må være installert\* og eventuelle oppdateringer må være gjort
  - Sjekk at det er plass til å lagre besvarelsen din på maskinen
  - Lagre filer du trenger i egen mappe i «Nedlastninger»
  - Kjør «samlefix» (IKT)
- **Sett deg inn i læreplan for faget og regelverket for eksamen** du skal opp i
- **Ved behov for tilrettelegging:** Du har søkt og fått godkjent tilrettelegging
- Få oversikt over hvilke nettressurser du kan bruke under eksamen:  
<https://eksamensinfo.nfk.no/>



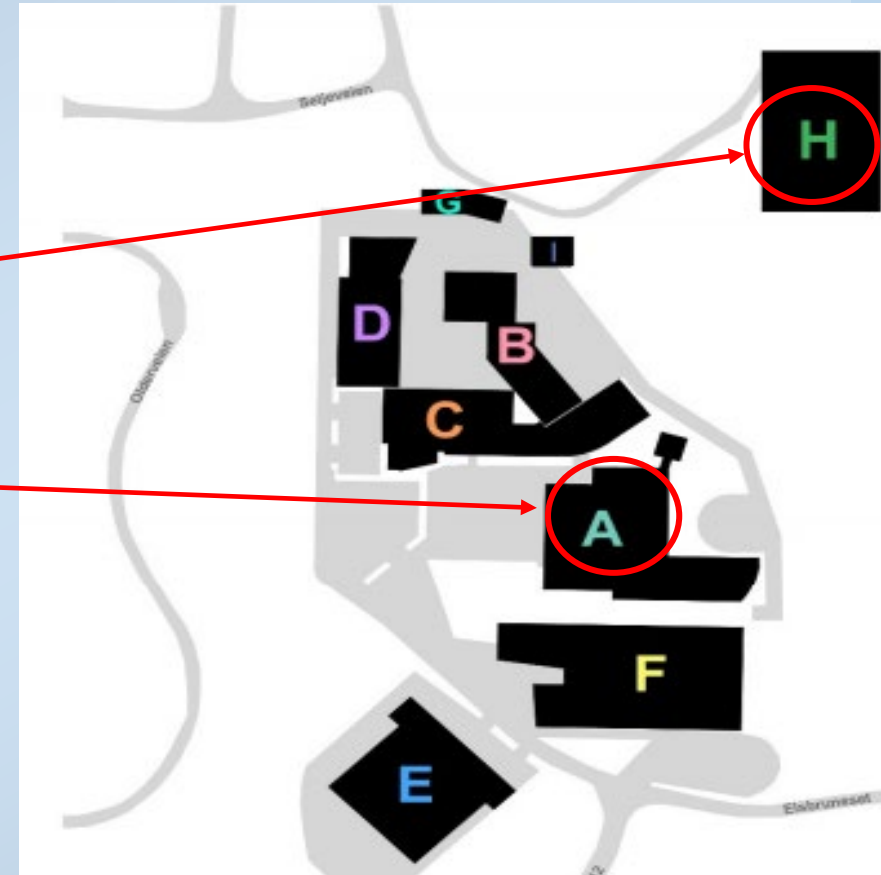
Hvor skal jeg møte?

## Skriftlig eksamen ved Polarsirkelen

- Flerbrukshallen (bygg H)
- Rom A124 - Sal 1 (bygg A)

## Ikke-skriftlige eksamener

- Andre rom – se VIS for hvor din eksamen er satt opp







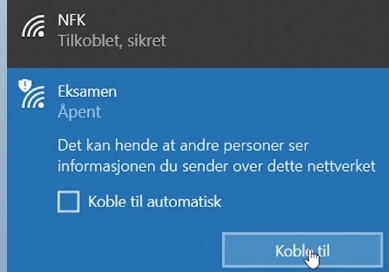
Sal 1						
Framvakt			Framvakt			
A	B	C	D	E	F	
3STA	3STA	3STB	3STB	3STB	3STD	
3STA	3STA	3STB	3STB	3STB	3STD	
3STA	3STA	3STB	3STB	3STD	3STD	
3STA	3STA	3STB	3STB	3STD	3STD	
3STA	3STA	3STB	3STB	3STF	3STD	
3STA	3STA	3STB	3STB	3STF	3STD	
3STA	3STA	3STB	3STB	3STF	3STD	
3STA	3STA	3STB	3STB	3STF	3STD	
3STA	3STA	3STB	3STB	3STF	3STD	
3STA	3STA	3STB	3STB	3STF	3STD	
3STA	3STA	3STB	3STB	3STF	3STD	
3STA	3STA	3STB	3STB	3STF	3STD	
3STA	3STA	3STB	3STB	3STF	3STD	
3STA	3STA	3STB	3STB	3STF	3STD	
3STA	3STA	3STB	3STB	3STF	3STD	
A	B	C	D	E	F	
Bakvakt		SKILT		Bakvakt		
SE SKILT FOR PLASSERING						

Når og hvor skal jeg møte?



Hva må jeg gjøre når jeg kommer til eksamen?

1. Finn ut hvor og når eksamen starter – se VIS
2. **Skriftlig eksamen: Møt opp i eksamenslokalet senest kl. 08.30** – da får du god tid til å gjøre deg klar før felles informasjon gis kl. 08.45. Eksamen starter kl. 09.00. Kommer du seinere får du ikke ekstra tid. Ingen får forlate lokalet før kl. 10.00. Ingen slipper inn etter kl. 10.00.
3. **Vis frem gyldig legitimasjon** (skolebevis/bank-kort m/bilde/førerkort/pass)
4. **Eksamensvakt vil kvittere for ditt oppmøte**
5. **Telefon og smartklokke skal slås av og legges på anvist sted**
6. **Finn din eksamensplass** – på pulten finner du ditt omslagsark med fagkode, brukernavn, passord, kandidatnummer og et strekkodeark. Sjekk at dette stemmer.
7. **Ta frem pc og logg deg på nettverket «NFK». Ikke tillatt å bruke andre nettverk!**



Hva må jeg gjøre før eksamen starter?



Skrive på papir eller på pc?  
Er det valgfritt?

**1. Åpne en nettleser og logg deg på prøvegjennomføringssystemet: <https://kandidat.udir.no/>**

- Logg på med FEIDE. Oppgaven blir tilgjengelig elektronisk kl. 09.00. Papirutgave tilgjengelig ved f.eks. to-delt eksamen
- Ved todelt eksamen: etter pålogging legges pc bort før eksamen starter kl. 09.00

**2. Ved elektronisk besvarelse:**

- Opprett et tekstdokument med topptekst: fagkode - kandidatnummer (eks.: NOR1211-759VBF)
- Lagre dokumentet på maskinen din (f.eks. «nedlastinger»), og bruk et filnavn som har med fagkode + kandidatnummer
- Ikke bruk eget navn i besvarelse / filnavn!

**3. Ved besvarelse på papir:**

- Bruk blå eller svart penn, og ikke bruk korreturlakk ved feil – strek over. Ikke skriv på baksiden av arket.
- Fyll ut toppfeltet for hvert ark (fagkode, kandidatnummer og sidetall) – ikke bruk eget navn!

**4. De fleste eksamener i nye fagkoder er heldigitale, der det ikke er mulig å levere på papir.**

Hva må jeg huske på under eksamen?



- **Sjekk at du har fått riktig eksamensoppgave** (fagkode på bordet = fagkode på oppgave – både digitalt og på papir). Ved feil må du kontakte eksamensvakt.
- **Les oppgaveteksten nøye.** Vis at du kan se sammenhenger og anvende bred kunnskap i faget.
- **Ikke forlat din plass uten at vakt har gitt tillatelse til dette.** Rekk opp hånden ved behov for å kontakte vakt i lokalet (flere skriveark, utfølgning, omslag til kladdeark, utskrift av besvarelse, levering av besvarelse, m.m.)
- **Tilgjengelige nettressurser:** <https://eksamensinfo.nfk.no/>
- **Ikke tillatt med ørepropper/headset** – unntak ved tilrettelegging (må ha søkt og fått innvilget tilrettelegging). Skolen låner ut headset ved godkjent tilrettelegging
- **Ikke tillatt med oversettelsesprogram på pc** (i fagene norsk, engelsk og fremmedspråk)
- **Program du skal bruke må være lagret/installert** på din pc, og du må kunne bruke disse.



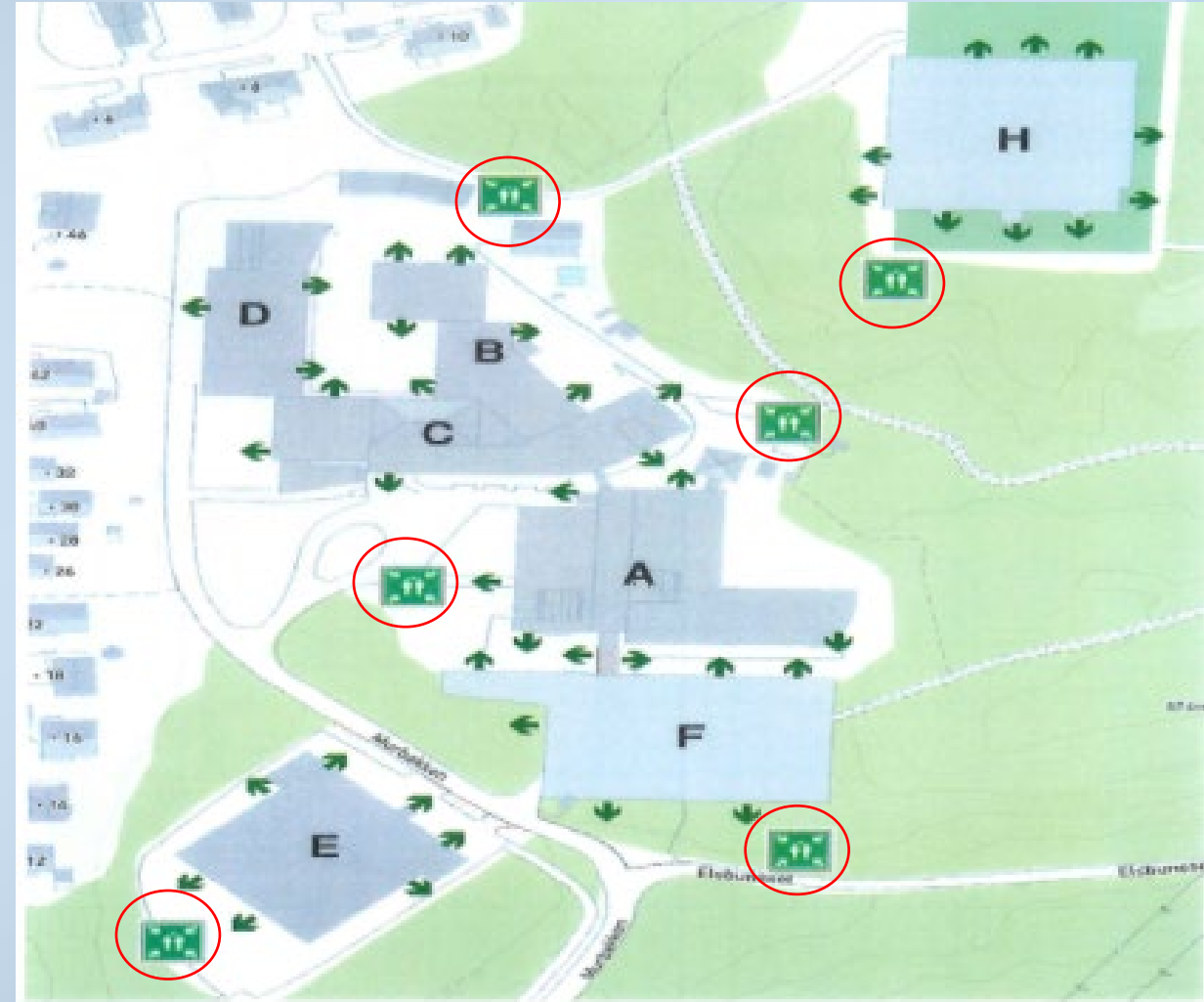
Hvordan skal jeg levere min besvarelse?

- **Levere elektronisk:**
  - Sjekk din besvarelse/filen og at topptekst er fylt ut riktig. Lagre besvarelsen som en pdf-fil, og last filen opp til prøvegjennomføringssystemet
  - Eksamensvakt SKAL sjekke din kvittering for levert besvarelse, før du lukker din pc
  - Evt. kladd legges i eget omslagsark merket med kandidatnummer og fagkode
  - Heldigital eksamen: besvarelsen skrives i prøvesystemet, og du kan laste opp vedlegg.
- **Levere på papir:**
  - Sjekk din besvarelse, og at papirer ligger i riktig rekkefølge med riktig topptekst på alle ark.
  - Ordne ark i riktig rekkefølge og legg disse i omslagsarket, med strekkodeark fremst.
  - Be eksamensvakt om å kontrollere og ta imot din besvarelse.
  - Evt. kladd legges i eget omslagsark merket med kandidatnummer og fagkode
- **Når du har levert din besvarelse:**
  - Rydd pulten din og ta med deg dine eiendeler før du forlater skolen.
- **NB! Brudd på eksamensreglene regnes som fusk!**



# Evakuering av bygg under eksamen?

- Følg anvisning fra vakter
- Elevene deles i grupper
- Gå rolig ut sammen med vakt til samlingspunkt
- Ikke tillatt å ta med mobiler, PC, vesker, papirer eller annet ut av eksamenslokalet
- Ikke tillatt å kommunisere



Når får jeg vite  
eksamensresultatet?

Kan jeg klage på  
eksamensresultatet?



- Offentliggjøring av karakter på ikke-skriftlig eksamen skjer samme dag.
- Karakter på skriftlig eksamen er klar 19.-21.juni.

## Hva kan du klage på?

- Skriftlig eksamen: Karakter/Resultatet
- Formelle feil på ikke-skriftlige eksamen (muntlig-praktisk eller praktisk eksamen)
- Klage leveres digitalt (MinID) og innen 10 dager etter at karakteren er offentliggjort i VIS.
- Se egen besvarelse på kandidat.udir.no dagen etter eksamen
- På eksamensbesvarelser er det ikke mulig å få begrunnelse for karakter.

Mer informasjon: <https://www.nfk.no/tjenester/skole-og-opplaring/klage/>

# Spørsmål?

Lykke til på eksamen

